



### A hazai vállalkozások pénzügyi helyzete 2020 októberében

Az MKIK Gazdaság- és Vállalkozáskutató Intézet (GVI) elemzésében a vállalkozások pénzügyi helyzetét vizsgáljuk az árbevétellel kapcsolatos várakozások, a pénzügyi tartalékok, a vállalkozások közötti lánctartozás, a külső finanszírozási források igénybevétele és a hitelhez jutás feltételei szempontjából. Az elemzésünkben szereplő adatok a GVI féléves konjunktúrafelvételéből származnak: összesen 3142 hazai vállalkozást kérdeztünk meg a témában. Az adatfelvétel 2020. október 1. és 31. között zajlott, a koronavírus-járvány második hulláma miatt bevezetett kijárási és egyéb korlátozásokat megelőzően. Eredményeinket tehát nagy mértékben befolyásolta a járvány első hullámának csillapodása és a GVI konjunktúramutatójában is megjelenő optimistább várakozás.

### Árbevétellel kapcsolatos várakozások 2020-ra és 2021-re vonatkozóan

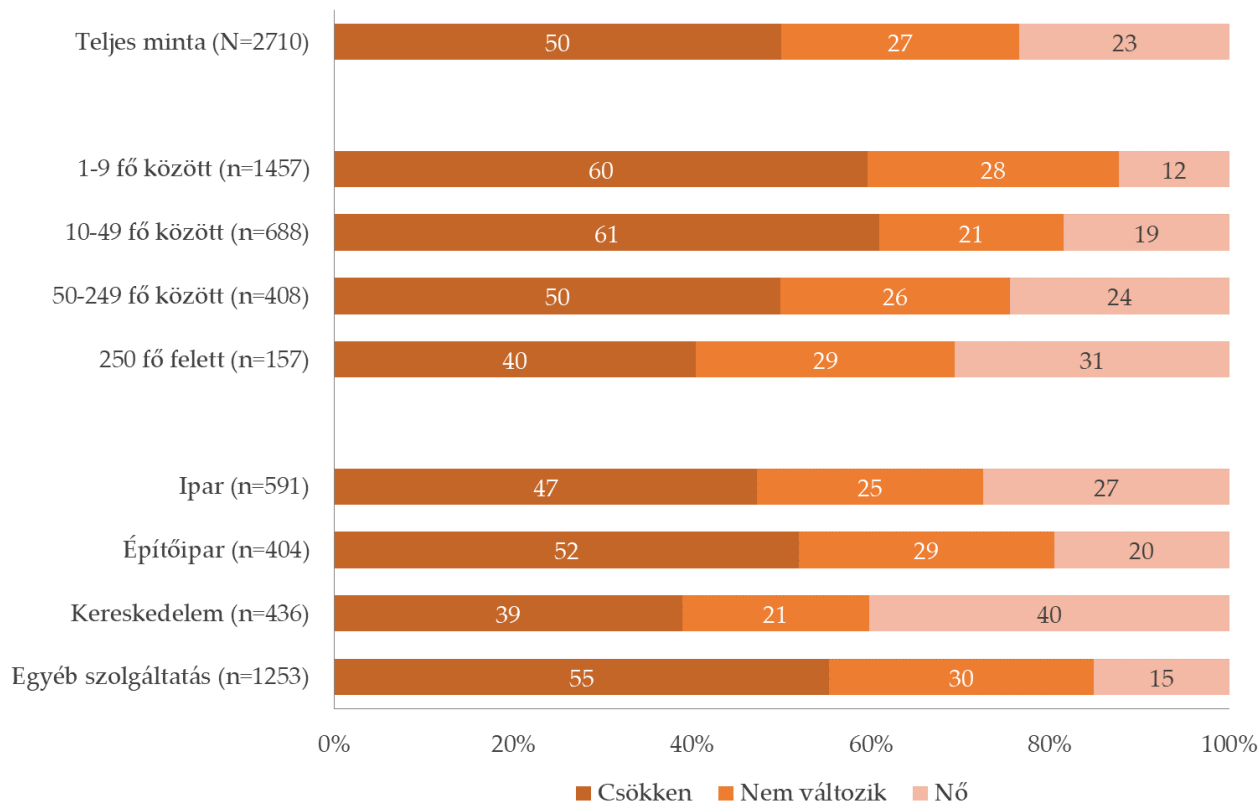
A vállalkozások fele arról számol be, hogy a 2020-as árbevétele alacsonyabb, mint az előző évi, a cégek valamivel több, mint negyede szerint nem fog változni és valamivel kevesebb, mint negyedük számít arra, hogy magasabb lesz a 2020-as árbevétele, mint a tavalyi. A kisebb vállalkozások 60 százaléka számít éves árbevételének csökkenésre 2020-ban, de az 50 és 249 fő közötti létszámú vállalatok fele, és a 250 fő feletti 40 százaléka is árbevétel csökkenésre számít. Legnagyobb arányban a szolgáltatást végző vállalatok számítanak arra, hogy 2020-as árbevételük csökkeni fog a 2019-es árbevételükhöz képest, őket követik az építőiparban tevékenykedő vállalatok, majd az ipar területén dolgozók. A

kereskedelemben tevékenykedő vállalatoknál a legalacsonyabb azoknak a vállalatoknak az aránya, amelyek árbevétel csökkenéssel számolnak.

Azok a vállalkozások, amelyek csökkenésre számítanak éves árbevételükben, átlagosan 31 százalékos csökkenéssel kalkulálnak.

A 2021-es évre vonatkozóan a vállalkozók bizakodóan tekintenek, 42 százalék arra számít, hogy 2020-hoz képest 2021-ben vállalkozása éves árbevétele nőni fog. A 2021-es vállalkozások által várt árbevétel növekedés átlagos mértéke azon vállalkozások körében, amelyek növekedésre számítanak 2020-hoz képest 17 százalék.

1. ábra: Vállalkozás árbevételeinek várható alakulása 2020-ban, 2019-hez képest, százalék



Forrás: GVI 2020

## Pénzügyi tartalékok

Azoknak a vállalkozásoknak az aránya, amelyeknek pénzügyi tartalékai a tavaszihoz hasonló korlátozó intézkedések esetén - pótlólagos külső források bevonása nélkül - 1 hónapra lenne elegendő 9 százalék volt, míg 1-2 hónap tartalékkal a cégek 15 százaléka rendelkezett. Többen vannak azok a vállalkozások, amelyek 3 hónapra (22%) vagy fél év és 1 év közé (37%) teszik tartalékaik szintjét. A vállalatméret növekedésével párhuzamosan a vállalatok hosszabb időre rendelkeznek pénzügyi tartalékokkal. Az ipar területén tevékenykedő cégek helyzete a legkedvezőbb, több mint a vállalatok fele rendelkezik fél évnél hosszabb időre tartalékkal. A részben vagy egészen külföldi tulajdonú vállalatok likviditás szempontjából kedvezőbb helyzetben vannak. Ugyanez a tendencia rajzolódik ki a döntően exportáló vállalatok esetén, körükben magasabb azon

vállalatok aránya, amelyek 6 hónapnál tovább tudnák pénzügyi kötelezettségeiket fedezni. A cégek 31 százaléka 6 hónap és 1 év közötti időtartamban tudná alkalmazotti létszámát fenntartani újabb, a 2020 tavaszihoz hasonló járványügyi korlátozások esetén. A vállalkozások 7 százaléka válaszolta azt, hogy kevesebb, mint 1 hónapig tudná alkalmazotti létszámát fenntartani, 13 százalék 1 hónapig és 18 százalék 1-2 hónapig. A nagyobb cégek hosszabb időre elegendő pénzügyi tartalékkal rendelkeznek. Ágazatok szerint az iparban tevékenykedő vállalatok rendelkeznek a leghosszabb időre elegendő tartalékkal ahhoz, hogy alkalmazotti létszámukat fenntartsák. Az egyéb szolgáltatás ágazatába tartozó cégek tudnák legkevesebb ideig fenntartani alkalmazotti létszámukat, 10 százalékuk kevesebb, mint 1 hónapig.

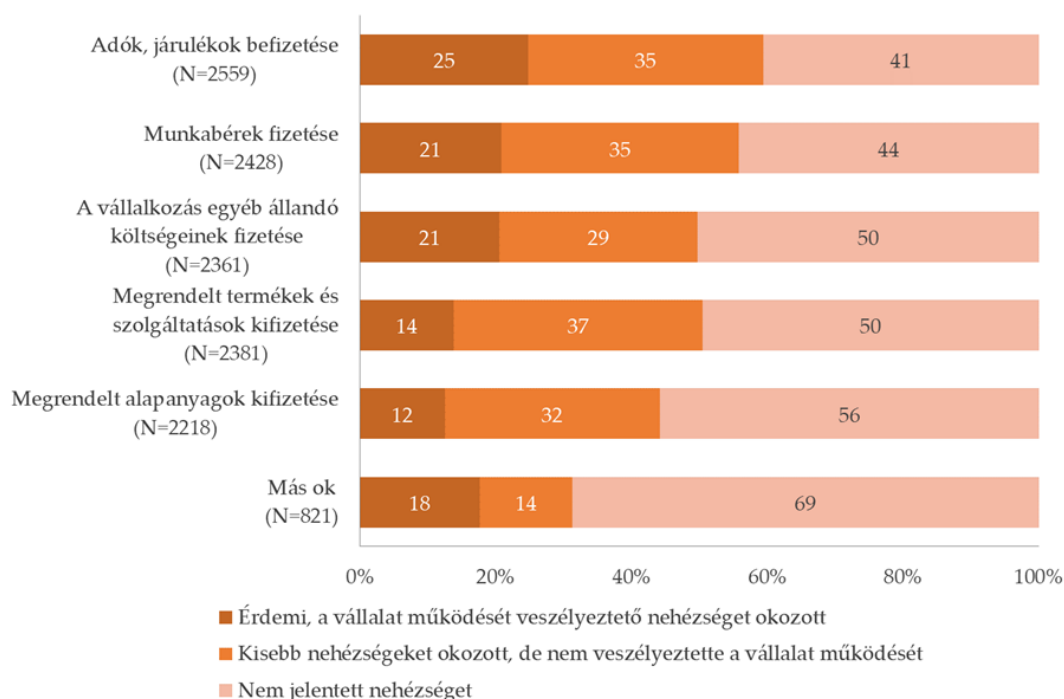
## A vállalatok pénzügyi nehézségei

A legtöbb vállalkozásnak a 2020. október előtti hónapokban az adók és járulékok befizetése jelentette a legnagyobb pénzügyi nehézséget (a vállalkozások 25 százalékának érdemi és 35 százalékának kisebb nehézséget okozott). A második leggyakrabban említett pénzügyi terhek a munkabérek fizetése és a vállalkozások egyéb állandó költségeinek fizetése voltak (pl. iroda/üzlethelyiség bérlete,

fenntartása), amelyek ugyanannyi vállalkozónak okoztak érdemi nehézséget (21%).

A kisebb vállalatokat nagyobb arányban érintették a különböző pénzügyi nehézségek, mint a nagyvállalatokat. Ágazatok szerint vizsgálva a pénzügyi nehézségek okait az látható, hogy mind a négy vizsgált ágazat érintett volt október elején a felsorolt pénzügyi nehézségi okok által.

2. ábra: A vállalatok pénzügyi nehézségei az októbert megelőző hónapokban, százalék



Forrás: GVI 2020

## Késedelmes fizetés és lánctartozás

A vállalkozások 15 százaléka esetén fordult elő, hogy az elmúlt fél év során késedelmesen fizetett üzleti partnerének. A lánctartozás előfordulása azaz, hogy egy vállalat az elmúlt 12 hónapban azért nem tudott fizetni határidőre szállítóinak, mert neki sem fizettek a vevőik határidőre, 21 százalék. A lánctartozás jellemzőbb a 10–49 fő közötti kisvállalkozások esetén, az ipar és az építőipar

ágazatokban, gyakoribb a részben vagy egészben külföldi tulajdonú vállalatoknál és a részben exportáló vagy döntően exportáló cégek között. Azaz a pénzügyi nehézségekre vonatkozó eredményeinket is figyelembe véve az tapasztalható, hogy a lánctartozás azon vállalati csoportok körében jellemzőbb, amelyek kevésbé voltak érintettek a pénzügyi nehézségekben az októbert megelőző

hónapokban. A lánc tartozás által okozott problémák súlyának alakulásáról a vállalkozók 48 százalékának az a véleménye, hogy az

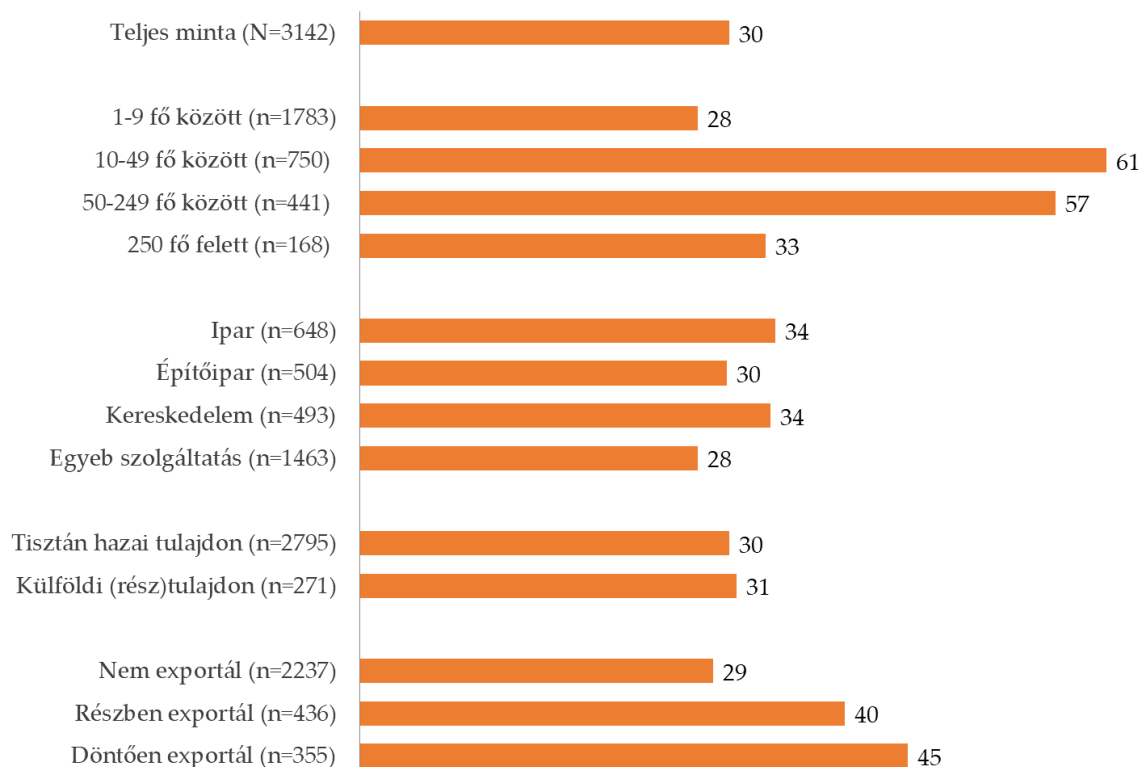
utóbbi fél év során nőtt a probléma súlya, 49 százalékuk szerint nem változott, és csupán 4 százalékuk gondolja azt, hogy csökkent.

### Külső finanszírozási forrás igénybevétele a COVID19 járvány okozta nehézségek kezelésére

A 2020. októbere előtti hónapokban a COVID19 járvány nehézségeinek kezelésére a vállalkozások 30 százaléka vett igénybe valamilyen külső finanszírozási forrást. Létszám kategóriák szerint az látható, hogy a 10–49 fő közötti és az 50–249 fő közötti cégek sokkal nagyobb arányban vettek igénybe külső finanszírozási forrást, mint a mikro-vállalkozások vagy a nagyvállalatok. Annak ellenére, hogy eredményeink alapján a mikro-vállalkozásokat érintették leginkább az októbert megelőző hónapokban pénzügyi nehézségek, mégis körükben a legalacsonyabb

a külső finanszírozási források igénybevétele. Ágazatok szerint nem figyelhetőek meg jelentős eltérések. Különbség mutatkozik a vállalatok exporttevékenysége szerint. A nem exportáló cégek közül kevesebben vettek igénybe külső finanszírozási forrást, mint a részben exportáló cégek és a döntően exportáló vállalatok. A vállalkozások 12 százaléka vett fel piaci szereplőktől külső finanszírozási forrást a COVID19 járvány enyhítésére míg állami külső finanszírozási forrást a cégek 22 százaléka vett igénybe.

### 3. ábra: Külső finanszírozási forrás igénybevétele az elmúlt hónapokban COVID19 járvány okozta nehézségek kezelésére, százalék



Forrás: GVI 2020

## **A vállalatok érintettsége a hitelfizetési moratórium lehetőségében és annak igénybevétele, illetve a vállalkozások véleménye a hitelhez jutás feltételeiről**

A hitelfizetési moratórium lehetősége a vállalatok 30 százalékát érintette, és 14 százalék vette igénybe a lehetőséget. A vállalkozások 70 százaléka mondta azt, hogy őket nem érinti a hitelfizetési moratórium, 16 százalékukat érintette a lehetőség, de nem vették igénybe.

A hitelhez jutás feltételeinek értékelése alapján 2020-ban az előző évhez képest a

vállalkozások szerint legnagyobb arányban ugyanolyanok a hitelhez jutás feltételei (42%). A 10 fő alatti cégek nagyobb arányban értékelték sokkal nehezebbnek a hitelhez jutás feltételeit, mint a magasabb létszámmal rendelkező vállalatok. A vállalkozások legnagyobb arányban arra számítanak 2021-re vonatkozóan, hogy a hitelhez jutás feltételi nem fognak változni (42%).

## Általános iskolások pályaválasztása 2020 – összefoglaló

Az alábbiakban az MKIK GVI 2020-as országos pályaeorientációs vizsgálatának legfőbb eredményeit foglaljuk össze. A pályaeorientációs kutatás a pályaválasztás előtt álló, nyolcadik osztályos általános iskolás tanulók továbbtanulással, szakma- és pályaválasztással kapcsolatos terveit, céljait, valamint szüleik ehhez kapcsolódóan felmerülő tanácsait, szándékait vizsgálja. A 2020. évi pályaeorientációs vizsgálat adatfelvételének keretében 10 163 nyolcadik osztályos tanuló töltötte ki a kérdőívet.

### Az adatfelvétel és a minta jellemzői

A korábbi évektől eltérően a 2020. évi adatfelvételre nem a tavaszi, hanem az őszi félévben, és nem a hetedik, hanem a nyolcadik évfolyamos általános iskolai tanulók körében került sor. További változás, hogy a papír-alapú kérdőíves felmérés mellett lehetőség volt a kérdőívek online lekérdezésére is: a kérdőívek kitöltését 5 megyei kamara (Bács-Kiskun, Budapest, Heves, Pest és Vas) online keretek között, a többi területi kamara hagyományosan, papír-alapon oldotta meg.

A tervezett mintát a 2019–2020-as tanév nappalis 7. évfolyamos általános iskolai tanulóinak – akik a felmérés idején túlnyomó

többségben már 8. osztályba jártak – megye és településtípus szerinti megoszlása alapján alakítottuk ki. A mintát utólag súlyoztuk, figyelembe véve (1) az iskola elhelyezkedését megyei bontásban, (2) az iskola településének típusát, (3) az iskolának a 2019. évi kompetenciamérésen elért átlagos eredményét, (4) valamint az iskolában tanuló hetedikes tanulók létszámát. A rendelkezésre álló adatok 10 010 tanuló esetében tették lehetővé a súlyozást, így eredményeink 10 010 fő adatain alapulnak. Módszertani megfontolásokból a végső, elemzett adatbázis súlyozott elemszámát 9 000 főben határoztuk meg.

### Továbbtanulási tervek és az ezzel kapcsolatos szülői tanácsok

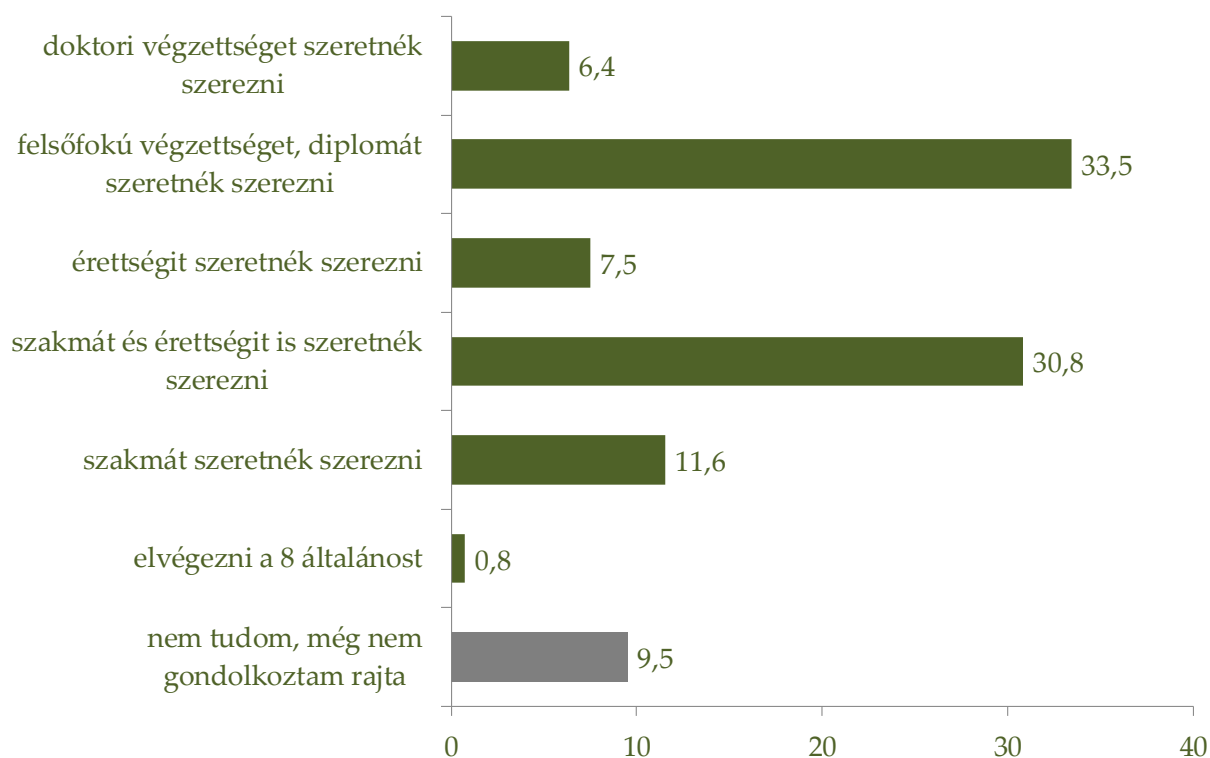
Az eredmények azt mutatják, hogy a tanulók túlnyomó többsége (92%) foglalkozott már a továbbtanulás kérdéseivel. Közülük a legtöbben (89%) a szülőikkel való beszélgetést választották a tájékozódásra, 56%-uk osztályfőnöki órán, 55%-uk barátokkal, ismerősökkel beszélgetett a továbbtanulásról.

A megkérdezett tanulók 42%-a az általános iskola után gimnáziumban szeretne tovább tanulni. Körülbelül felük szeretne szakmát szerezni: 30%-uk szakképző iskolában, 17%-uk pedig technikumban/szaktanulmányban tanulna tovább. A nyolcadik évfolyamos tanulók 12%-a ugyanakkor még nem

gondolkozott azon, hogy milyen iskolában, képzésen folytatná a tanulmányait.

A továbbtanulási terveket tekintve a legtöbb diák felsőfokú végzettséget, diplomát (34%) vagy akár doktori végzettséget szeretne szerezni (6%). A tanulók 31%-a szakma és érettségi, 12%-a valamilyen szakma, 8%-a pedig érettségi megszerzését tűzi ki célul. A tanulók 1%-a gondolja úgy, hogy legfeljebb a 8 általánost szeretné befejezni, 10%-uk pedig még nem gondolkozott el azon, hogy mi az a legmagasabb végzettség, amit szeretne elérni (lásd az 1. ábrát).

1. ábra: A tanulók megoszlása a szerint, hogy milyen legmagasabb iskolai végzettséget szeretnének elérni életük során (százalék)

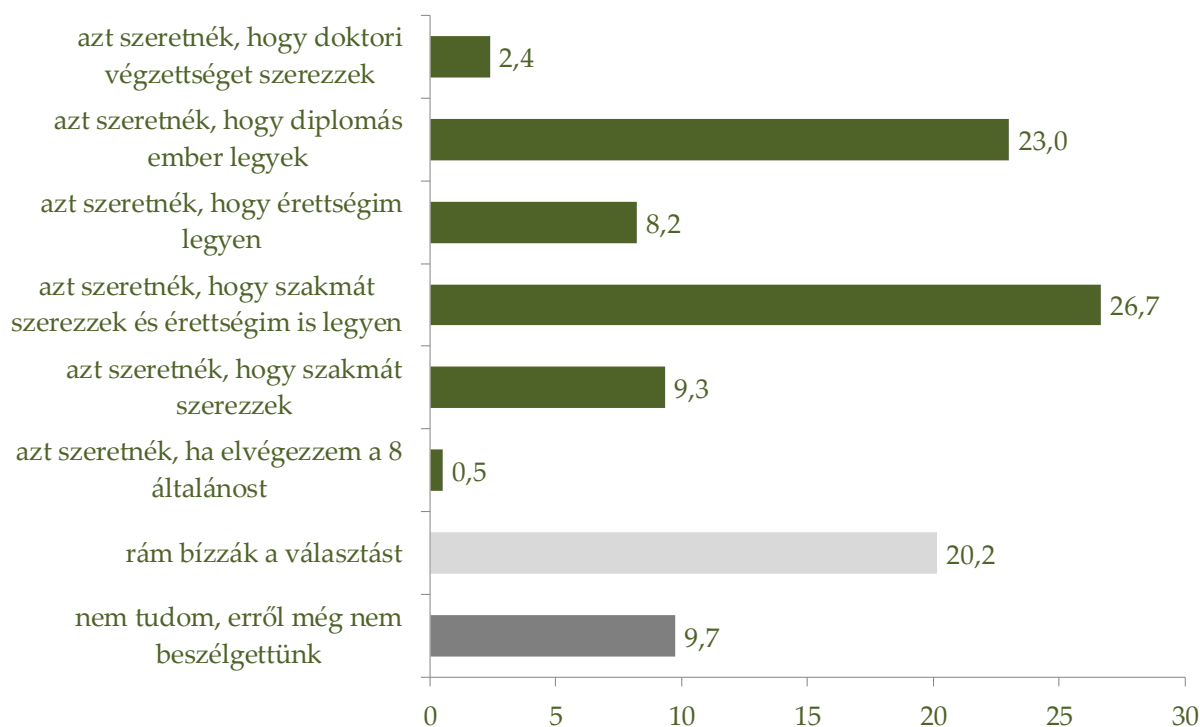


Forrás: GVI, 2020 (n=8877)

A megszerzendő végzettséggel kapcsolatban a legtöbb tanulónak azt tanácsolták a szülei, hogy szerezzen szakmát és érettségit is (27%). Hasonló arányban adták azt a tanácsot, hogy diplomás emberek legyenek (23%), illetve doktori végzettséget szerezzenek (2%). A tanulók 9%-ának javasolják azt, hogy tanuljon szakmát, 8%-ának pedig azt, hogy szerezzen érettségit. Mindössze a tanulók 0,5%-a esetében szeretné a szülő, ha a gyermeke csak az általános iskolát végezné el. A tanulók 20%-ára a szülők rábízzák a választást, míg a tanulók 10%-a mondta azt, hogy még nem beszélgettek otthon arról, hogy mi az a

legmagasabb végzettség, amit szülei szeretnének számukra (lásd a 2. ábrát). Emellett a tanulók többségének (68%) azt a tanácsot adták a szülei, hogy szerezzen olyan szakmát, amivel szívesen foglalkozna. A tanulók több mint kétötödének (43%-ának) pedig azt javasolták szülei, hogy olyan szakmát szerezzen, amivel jól tud majd keresni. Az adatok arra is rámutatnak, hogy minél magasabb a családban tapasztalt legmagasabb szülői iskolai végzettség, annál valószínűbb, hogy a szülők a gyerekekre bízzák a szakmaválasztással kapcsolatos döntés meghozatalát.

**2. ábra: A tanulók megoszlása a szerint, hogy mi az a legmagasabb végzettség, amit a szüleik szeretnének, hogy elérjenek (százalék)**



Forrás: GVI, 2020 (n=8848)

### Munkával kapcsolatos tervek, pályaorientációs profilok

A jövőbeli foglalkozások tekintetében a sportolás (21%), a művészeti ágak (20%), az informatika (20%), a sütés-főzés (20%) a legnépszerűbb a diákok körében, továbbá az állatgondozás (17%) is igen népszerű (lásd a 3. ábrát). Az elmúlt években rendre a sport, a művészet, az informatika, sütés-főzés és az állatokkal való foglalkozás volt a legnépszerűbb irány a tanulók számára, míg a bútorkészítés, a fémekkel való foglalkozás és a növénytermesztés a legkevésbé népszerű.

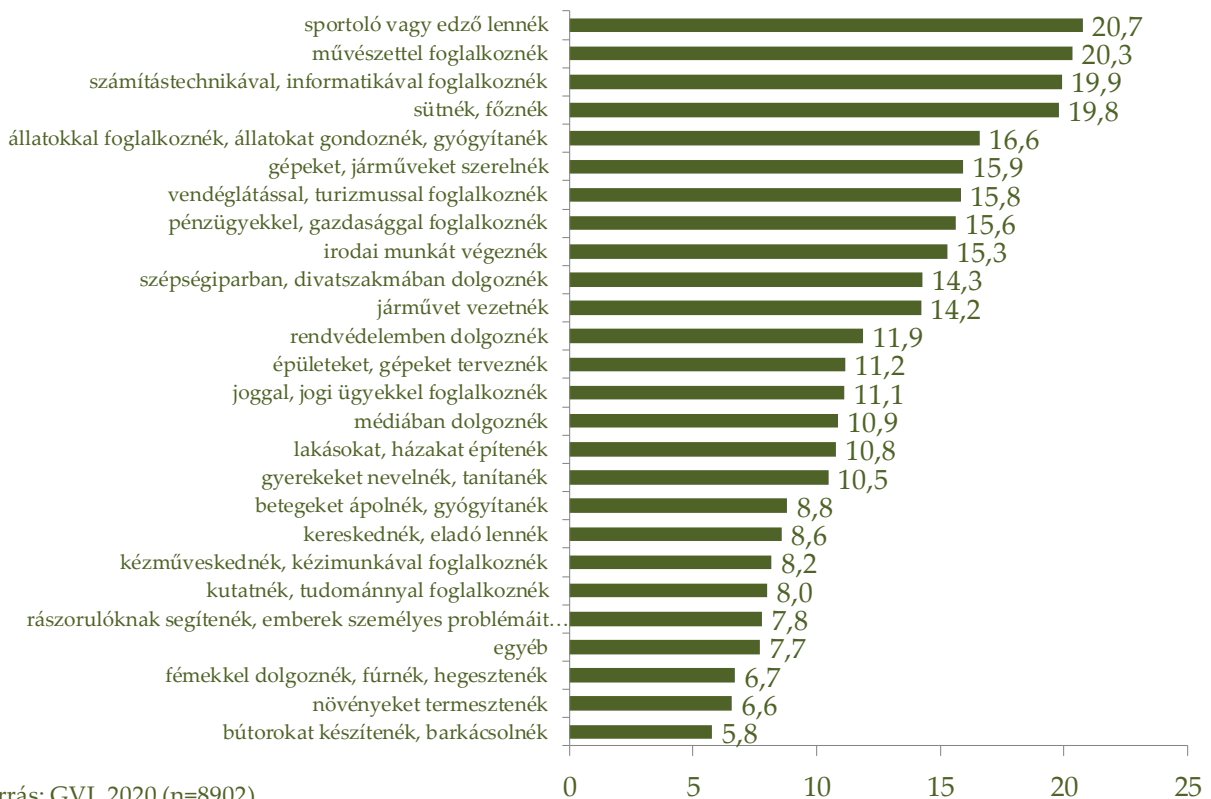
A munkával, hivatással kapcsolatos tervek jelentős, megyék, településtípus és nemek szerinti eltéréseket mutatnak, továbbá a szülők iskolai végzettsége is fontos befolyásoló tényező. Utóbbi kapcsán az eredmények egyértelműen jelzik, hogy a tanulók általában olyan foglalkozásokat szeretnének űzni,

amelyhez olyan szintű iskolai végzettség szükséges, ami igazodik a családjukban tapasztalható legmagasabb szülői végzettséghez: a szellemi foglalkozásokat általában a magasabb iskolai végzettségűek gyermekei tartják vonzóknak, míg a fizikai foglalkozásokat inkább az alacsonyabb végzettségűeké.

A jövőbeli munkával kapcsolatban a diákok fontosnak tartják, hogy szeressék azt a munkát, amit végeznek: több mint felük ezt választotta a három legfontosabb szempont egyikeként (55%). Emellett a második legfontosabb tényezőként a magas kereset jelent meg, ezt a diákok csaknem fele választotta (49%), míg harmadikként a munkatársakkal való jó kapcsolat (33%).



**3. ábra: A tanulók megoszlása aszerint, hogy felnőttként milyen munkát végeznének szívesen (az említések százalékos aránya, százalék)**



Forrás: GVI, 2020 (n=8902)

Az adatok azt mutatják, hogy a diákoknak tág elképzelésük van jövőbeli szakmájukról, és jellemzően ehhez az elképzeléshez illeszkedő, egymáshoz hasonló 3 szakma-, illetve foglalkozástípust tartanak vonzónak. Elemzésünk szerint 7 fő foglalkozási terület (gép- és fémipar; építészet, tervezés, faipar; mezőgazdaság; humánszolgáltatás; fehérgalléros munkakörök; művészet és szórakoztatás; szolgáltatás) körvonalazható a tanulók együttes jelölései alapján. Ezen felül 4 további olyan foglalkozástípus is van (informatika; kutatás, tudomány; sport; rendvédelem), amelyek vagy önmagukban egy jól elkülönülő foglalkozásterületet jelölnek, vagy teljes mértékben függetlennek mutatkoztak bármely más foglalkozás választásától.

A humánszolgáltatás, a fehérgalléros munkakörök, illetve a művészet és szórakoztatás területét az előnyösebb családi háttérrel rendelkező, az iskolában jobban teljesítő tanulók választják nagyobb arányban. A gép- és fémipar, illetve a szolgáltatás foglalkozási terület a kevésbé előnyös körülmények közül érkező, az iskolában rosszabb eredményeket elérő tanulók számára vonzóbbak. Az építészet, tervezés, faipar foglalkozásterületre többféle szempontból tekintenek a tanulók (és szüleik), ezzel összefüggésben elsősorban a legkevésbé, illetve a leginkább jó kulturális családi háttérrel rendelkezők látnak benne nagyobb perspektívát. A mezőgazdasági területet választók csoportja mind a családi háttér, mind az iskolai teljesítmény tekintetében közepesen jó helyzetűnek tekinthető.

## Következtetések

Az eredmények alapján összességében kijelenthető, hogy az általános iskola végzős évfolyamába járók továbbtanulási és szakmaválasztási terveire, döntéseire jelentős mértékben hat a családi háttérük és életkörülményük: a szülők iskolai végzettsége, kulturális tőkéje, munkaerőpiaci státusza és tapasztalatai, valamint pályaválasztási tanácsai nagymértékben befolyásolják a tanulók preferenciáit, pályaaorientációját. Ugyanakkor a pályaválasztás során rendkívül fontos lenne, hogy a gyerek érdeklődése, készségei és a választott pályáút egy irányba tartson.

A szülők és gyermekeik továbbtanulási céljai általában egybeesnek. Hozzáteve, hogy a szülők iskolai végzettsége sok esetben továbböröklődik: ez mind a szakképzettséggel rendelkező, mind a diplomás szülőkre igaz. Emellett az alacsonyabb végzettségű szülők többsége a saját végzettségénél egy kategóriával magasabb szintű képzést szán gyermekének. Ezt azért is fontos kiemelni, mert az adatok alapján elmondható, hogy a gyermek pályaválasztási döntésére még akkor is jelentős hatást gyakorol a szülői példa és az otthon hallott tanácsok, ha a szülők teljesen rábízzák gyermekükre a jövőjükre vonatkozó fontos továbbtanulási döntést.

Az eredményekből mindemellett arra is következtethetünk, hogy a szülők a szakmaszerzést és a diplomaszerzést egymást kizáró továbbtanulási utaknak gondolják. Kihívást jelent azt is, hogy a szakmunkásnak szánt gyerekek sok esetben rossz anyagi helyzetű családból származnak, szüleik

gyakran alacsony végzettségű fizikai munkások, illetve segélyből élő munkanélküliek. A családi háttér nagyon nagy hátrányt jelenthet ezen fiatalok számára, mivel alacsony motivációs szintet és önállóságot hoznak otthonról, és a tanulásban gyakran elmaradnak társaiktól. Ez gyakran egyenes utat jelent a szakképzésbe, holott nem lenne szükségszerű, hogy csak az alacsonyabb tanulási képességekkel rendelkező gyerekekből váljanak szakmunkások. A jól képzett, érettségivel is rendelkező szakképzett pályakezdők számára sokkal szélesebb körű munka- és továbblépési lehetőségek nyílnának meg, akár egy későbbi szakmaváltás, továbbtanulás, vagy külföldi munkaszerzés során. Ezért lenne fontos, hogy a szakmát tanulók – korábbi esetleges hátrányaikat kompenzálандó – a szakképzésben tovább fejlődjenek alapkompenciáik és több, problémamegoldással kapcsolatos általános készséget sajátíthassanak el.

Az adatok azt is mutatják, hogy a gazdaságilag és jövedelmileg rosszabb helyzetű kelet-magyarországi régiókban a gyerekek – szüleik által is támogatott – szakmaválasztása is újratermeli az egyenlőtlenségeket, és ezáltal tovább mélyítheti a regionális leszakadást. Az eredményekből ugyanis kiderül, hogy Közép-Magyarországon és a Dunántúlon a diákok inkább választják a szellemi munkákat, Magyarország keleti részén (főként az Alföldön) pedig a fizikai foglalkozások a népszerűbbek.

## Nemzetközi tendenciák

A termelési, fogyasztási és foglalkoztatási helyzet alakulása egyes, nemzetközileg fontos gazdaságokban, összehasonlítva a szakértői várakozásokkal és a megelőző időszakokkal.

		Vonatkozási időszak	Tényadat	Várakozások	Előző időszak
Németország	Munkanélküliségi ráta	(január)	<b>6,0%</b>	6,1%	<b>6,0%</b>
	Feldolgozóipari beszerzési menedzserindex	(január)	<b>57,1</b>	57,0	<b>58,3</b>
	IFO üzleti bizalmi index <sup>1</sup>	(január)	<b>90,1</b>	91,1	<b>92,2</b>
Franciaország	INSEE üzleti bizalmi index <sup>2</sup>	(január)	<b>91,6</b>		<b>91,2</b>
USA	Munkanélküliségi ráta	(január)	<b>6,3%</b>	6,7%	<b>6,7%</b>
	CB fogyasztói bizalmi index	(január)	<b>89,3</b>	89,0	<b>87,1</b>
	Feldolgozóipari beszerzési menedzserindex	(január)	<b>59,2</b>		<b>59,1</b>
Kína	Feldolgozóipari beszerzési menedzserindex	(január)	<b>51,3</b>	51,6	<b>51,9</b>

<sup>1</sup> <https://www.cesifo-group.de/ifoHome/facts/Survey-Results/Business-Climate/>

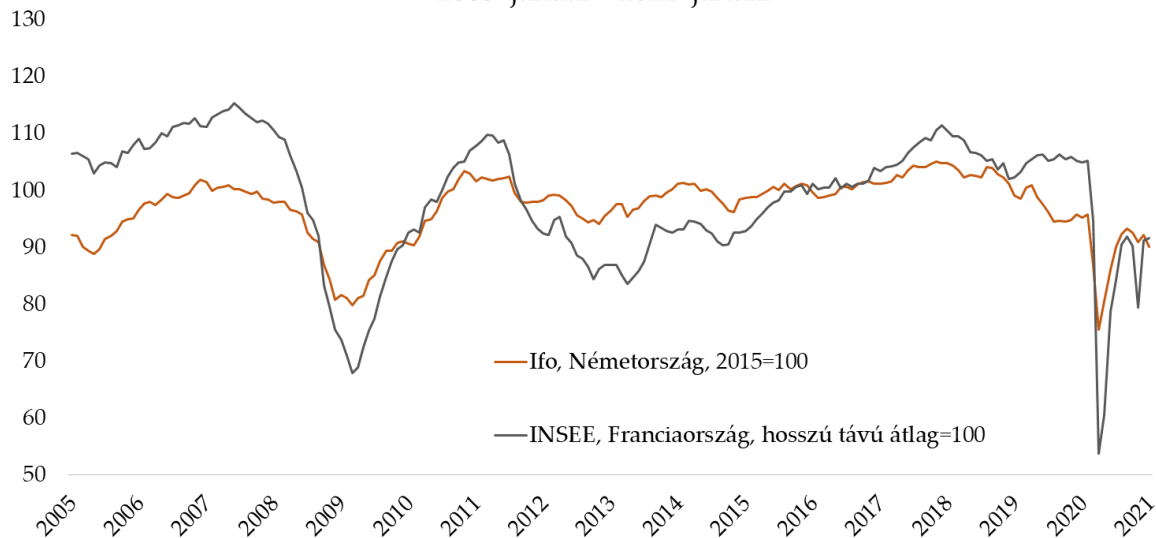
<sup>2</sup> <http://www.insee.fr/en/themes/indicateur.asp?id=105>

A többi adat forrása: <http://worldeconomiccalendar.com>

Németországban az IFO üzleti bizalmi index értéke csökkent az előző hónaphoz képest. A feldolgozóipari beszerzési menedzserindex (PMI) az előző hónaphoz képest szintén csökkent, és rosszabbul teljesített, mint ahogy várták. Németországban a munkanélküliségi ráta értéke ugyanaz maradt. A franciaországi INSEE üzleti bizalmi index értéke nőtt az előző hónaphoz képest. Az Egyesült Államokban a CB fogyasztói bizalmi index értéke nőtt az előző hónaphoz képest, kismértékben jobban teljesített a vártnál. Az amerikai feldolgozóipari beszerzési menedzserindex értéke közel ugyanaz maradt az előző hónaphoz viszonyítva. A munkanélküliségi ráta kismértékben javult az előző hónaphoz képest. A kínai beszerzési index értéke csökkent az előző hónaphoz képest.

## Üzleti bizalmi indexek alakulása hosszú távon

Az üzleti bizalom megítélése Németországban és Franciaországban, az Ifo és az INSEE vállalati konjunktúra-felmérései alapján,  
2005. január - 2021. január



Forrás: [www.ifo.de](http://www.ifo.de), [www.insee.fr](http://www.insee.fr)

### Kapcsolat

Cím: MKIK GVI

1054 Budapest, Szabadság tér 7.

Tel: 235-05-84

e-mail: [gvi@gvi.hu](mailto:gvi@gvi.hu)

Internet: <http://www.gvi.hu>

Készítette:

Tóth Katalin elemző (GVI)

Széll Krisztián elemző, GVI

Kutatásvezető:

Nábelek Fruzsina

ügyvezető, MKIK GVI

Publikáció esetén kérjük, hogy elemzésünkre az alábbiak szerint hivatkozzon:

MKIK GVI: Gazdasági Havi Tájékoztató,

2021. január, Budapest,

2021-02-09