

Munkaerő-piaci helyzetkép

Bács-Kiskun megye

2010. május



Dél-alföldi Regionális
Munkaügyi Központ

Elemzési Osztály

Békéscsaba,
Árpád sor 2/6.

Megnevezés		2010.	2010.	2009.	Változás az előző		Változás az előző évhez	
		május	április	május	hónaphoz képest		képest	
		fő			főben	a bázis %-ában	főben	a bázis %-ában
nyilvántartott álláskereső		33855	36636	33196	-2781	92,4%	659	102,0%
nemenként	férfi	17137	18733	16944	-1596	91,5%	193	101,1%
	nő	16718	17903	16252	-1185	93,4%	466	102,9%
végzettségenként	<= 8. ált. isk.	12935	14057	13629	-1122	92,0%	-694	94,9%
	szakmunkás	11976	13049	11752	-1073	91,8%	224	101,9%
	érettségi	7507	8009	6680	-502	93,7%	827	112,4%
	diplomás	1437	1521	1131	-84	94,5%	306	127,1%
pályakezdő		2946	3272	2313	-326	90,0%	633	127,4%
korcsoport	<= 25 év	5850	6489	5804	-639	90,2%	46	100,8%
	>25 & <= 50 éves	21371	23195	21191	-1824	92,1%	180	100,8%
	> 50 éves	6634	6952	6201	-318	95,4%	433	107,0%
nyilvántartásba belépők	összesen	2778	2853	4374	-75	97,4%	-1596	63,5%
	első alkalommal	213	202	271	11	105,4%	-58	78,6%
tartósan regisztrált *		10729	10945	8789	-216	98,0%	1940	122,1%
tartósan regisztráltak aránya (%)		31,7%	29,9%	26,5%		1,8%-pont		5,2%-pont
álláskereső aránya ** (%)		15,0%	16,3%	14,5%		-1,3%-pont		0,5%-pont

* Egy éve, vagy annál régebben megszakítás nélkül minden hónapban szerepel a regisztrált munkanélküliek állományában

** a gazdaságilag aktív népesség %-ában

Főbb megyei adatok

Áramlási információk

2010. májusában az áprilisinál és az egy évvel korábbinál is mérsékeltbb regisztrációba lépő forgalmat bonyolítottak kirendeltségeink. 2010. májusában 2778 fő kérte nyilvántartásba a vételét megye 11 kirendeltségének valamelyikén, 75 fővel (2,6%-kal) kevesebben, mint egy hónappal korábban, és 1596 fővel (36,5%-kal) kevesebben, mint az elmúlt évben. A nyilvántartásba lépők 7,7%-a (213 fő) most regisztráltatta magát első ízben. E

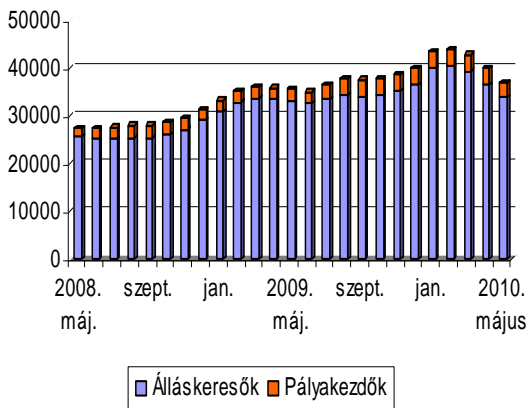
létszám az elmúlt havihoz képest 11 fővel több, míg az ismételten belépőké 86 fővel mérséklődött. A múlt év májusa óta az új belépők száma 21,4%-kal, az ismételt belépőké 37,5%-kal csökkent. A belépőkön belül májusban 10,4%-ot, áprilisban 10,7 százalékat képviselnek a pályakezdők. A regisztrációból kilépők 2010. májusi 5559 fős létszáma 38 fővel alacsonyabb az előző havinál, és 903 fővel meghaladja az egy évvel korábbi.

A tartalomról:

Álláskereső száma	2
Álláskereső aránya	2
Összetétel adatok	3
Ellátás, végzettség	3
Állásbejelentések	3
Kirendeltségi adatok	4

Mérséklődött az állás keresők száma

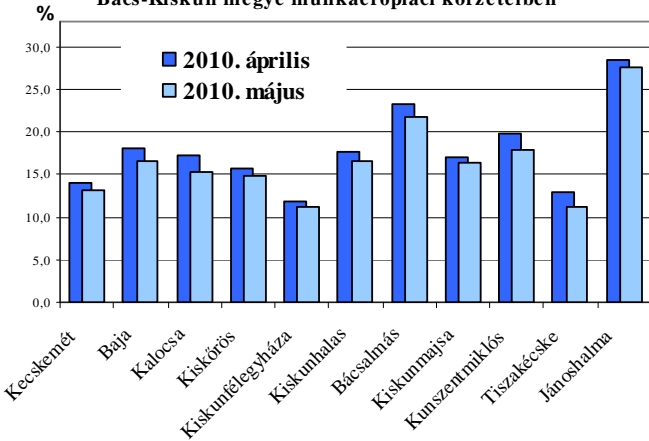
Nyilvántartott állás keresők és pályakezdekők száma
2008.05-2010.05. hó



Bács-Kiskun megye **állás kereső állománya** 2010. május hónapjának zárónapján (május 20.) összességében 33855 fő volt. Az állás keresők száma a megye valamennyi munkaerő-piaci körzetében csökkent az elmúlt hónap óta, 3,4-13,7% közötti mértékben. Hat körzetben növekedésről számolhatunk be az előző év hasonló időszakhoz képest,

melynek mértéke 1,5-22,1% között van, öt körzetben pedig mérséklődött, 2,9 és 11,9% közötti mértékben. A 2010. áprilisi regisztrált létszámhoz képest megyei szinten 2781 fővel (7,6%) csökkent az állás keresők száma, míg az egy évvel korábbi adatokhoz képest 659 fős (2,0%) növekedést regisztráltunk.

A nyilvántartott állás keresők arányának alakulása
Bács-Kiskun megye munkaerő-piaci körzeteiben



Állás keresők relatív szintje

A megyében nyilvántartott **állás keresők relatív szintje** (gazdaságilag aktív népesség százalékában mért aránya) május végén 15,0% volt, 1,3%-ponttal alacsonyabb az előző havinál, és 0,5 százalékponttal haladva meg az egy évvel korábbi szintet. A 2010. májusi megyei átlag

0,5%-ponttal meghaladja a Dél-alföld átlagát (14,5%). A dél-alföldi megyék közül Csongrád megyében 12,0%, Békés megyében 16,9%, míg Bács-Kiskun megye állás keresői arányával képviselte a középértéket.

A nyilvántartott állás keresők arányának alakulása
(a gazdaságilag aktív népesség %-ában)

Körzetek	A nyilvántartott állás keresők aránya, % a/				
	2010 b/ május	2009	2008	2007	2006
Kecskemét	13,1	13,2	9,0	8,6	7,1
Baja	16,6	15,6	13,4	13,6	11,5
Kalocsa	15,3	15,5	14,2	13,5	12,8
Kiskőrös	14,8	13,7	12,0	10,8	9,1
Kiskunfélegyháza	11,2	10,1	7,4	7,5	6,5
Kiskunhalas	16,6	13,4	11,3	9,5	8,6
Bácsalmás	21,7	23,1	21,1	21,4	17,8
Kiskunmajsa	16,3	15,8	11,6	11,3	9,3
Kunszentmiklós	17,9	18,8	13,8	14,4	12,5
Tiszakécske	11,2	12,5	7,7	8,4	5,8
Jánoshalma *	27,5	23,8	21,2	-	-
Összesen	15,0	14,5	11,5	11,0	9,4

a/ Nyilvántartott állás keresők aránya = a nyilvántartott állás keresők száma a tárgyidőszakot megelőző év gazdaságilag aktív népesség %-ában.

(1999. januártól kezdődően a GYES-en, GYED-en lévők nélkül.)

b/ A nyilvántartott állás keresők aránya nevezőjében szereplő gazdaságilag aktív népesség körzetek közötti felosztása a 2001. évi népszámlálás eredményei alapján történt.

* 2008. január 1-jével létesített kirendeltség

Nemenkénti megoszlás, korcsoportok

A regisztrált állomány csökkenése a **férfiak** körében erőteljesebb, tekintettel arra, hogy létszámuk 1596 fővel a múlt hónap óta, a nők létszámának 1185 fős csökkenésével párhuzamosan. Mindezek

következtében a nők regisztrált állományon belüli aránya májusban 49,4%, míg a férfiaké 50,6% volt. A férfiak aránya a múlt hónap óta 0,5%-pontot apadt. Az állás keresők kor szerinti összetétele lényegesen nem változott: a

regisztráltak 17,3%-a 25 éves vagy fiatalabb, 19,6%-a pedig 50 év feletti. A regisztráltak 8,7%-a **pályakezdő (2946 fő)**, arányuk 1,7%-ponttal bővült az egy évvel korábbihoz képest.

Iskolai végzettség, ellátás, tartósan regisztráltak

Az állás keresők **iskolai végzettségenkénti** összetételén belül, az elmúlt hónaphoz képest 0,3 százalékponttal emelkedett az érettségizettek aránya, valamint egyaránt 0,2%-ponttal csökkent a szakmunkások és a legfeljebb 8 osztályt végzettek részesedése. Május végén Bács-Kiskun megyében a nyilvántartott állás keresők 38,2%-a átlagosan legfeljebb 8 osztályt végzett, 34,0%-uk szakmunkás, és 1,4%-uk szakiskolai végzettséggel

rendelkezett. Az állás keresők 12,1%-a szakközépiskolát, 2,4%-a technikumot végzett. A gimnáziumi érettségivel rendelkezők aránya 7,7%. Egyetemi diplomával az állás keresők 0,8%-a, főiskolai végzettséggel pedig 3,4%-a rendelkezett.

Megyénkben a hónap végén nyilvántartott állás keresők 21,4%-a (7,2 ezer fő) munkaügyi szervezetünktől járadék típusú ellátásban, 8,5%-a (2,9 ezer fő) pedig se-

gély típusú **ellátásban** részesült.

Állás keresőink 43,8%-a legfeljebb fél éve; 24,5%-a 6 hónapnál régebben, de legfeljebb 12 hónapja; s **31,7%-a (10729 fő)** egy évnél hosszabb ideje folyamatosan szerepel a nyilvántartásokban, tehát **tartósan regisztrált** állás kereső.

E réteg aránya a múlt hónapban 29,9%, tavaly ilyenkor 26,5% volt.

Álláshelyek

Május hónap folyamán a bejelentett **új álláshelyek** száma **2247 darab** volt, számuk áprilishoz képest 429 darabbal, 16,0%-kal kevesebb. Az előző év azonos időszakához viszonyítva 26,8%-os (475 darabos) növekedés tapasztalható.

Az időszak elején meglévő 1132 álláshellyel együtt 3379 álláshelyet tudunk a hónap során felkínálni munkát kereső ügyfeleinknek. Az

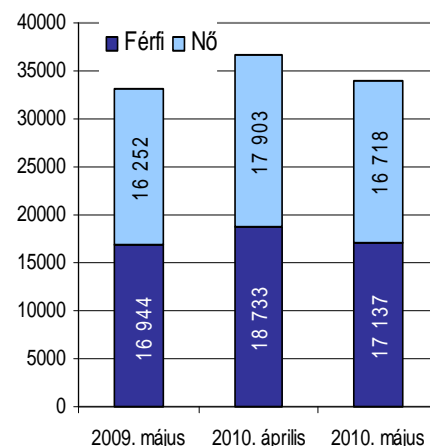
összes munkalehetőségből 989 állás maradt a hónap végén betöltetlen. Ezzel 100 nyilvántartott állás keresőre 2,92 álláshely jutott, áprilisban 3,09; tavaly ilyenkor 2,70 volt e mutató értéke.

Az időszak során beérkezett munkaerő igények 43,1%-a a nem anyagi szolgáltatásban, 24,4%-a az iparban, 19,1%-a az anyagi szolgáltatásban, 9,5%-a az építőiparban, vala-

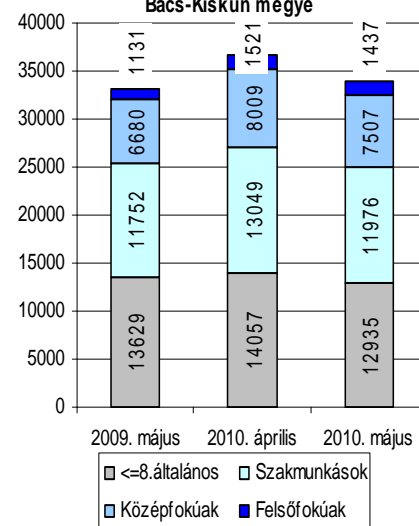
mint 3,8%-a a mezőgazdaságban jelentkezett.

Áprilishoz viszonyítva az építőipar (4,2% ponttal), a mezőgazdaság (2,1% ponttal), az ipar (1,8% ponttal) és az anyagi szolgáltatás (1,3% ponttal) részesedése csökkent, ugyanakkor a nem anyagi szolgáltatás aránya 9,3%-ponttal nőtt.

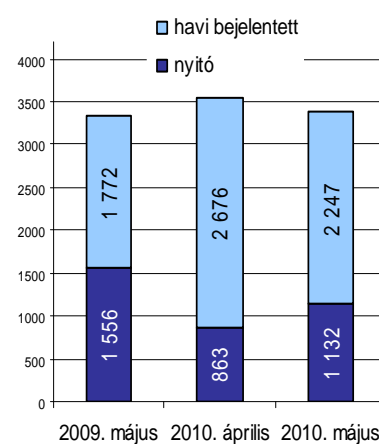
Állás keresők száma nemenként
Bács-Kiskun megyében



Állás keresők száma iskolai végzettségenként
Bács-Kiskun megye



Felkínált álláshelyek száma
Bács-Kiskun megye



A nyilvántartott álláskeresők száma

Megnevezés	2010. május	Változása az előző hónaphoz		Változása az előző év azonos időszakához	
		fő	Index, %	fő	Index, %
		Álláskeresők száma (fő)			
Kecskemét	9050	-713	92,7	-268	97,1
Baja	4961	-474	91,3	221	104,7
Kalocsa	3623	-457	88,8	-117	96,9
Kiskőrös	3200	-213	93,8	189	106,3
Kiskunfélegyháza	2305	-136	94,4	203	109,7
Kiskunhalas	3244	-186	94,6	588	122,1
Bácsalmás	1434	-107	93,1	-114	92,6
Kiskunmajsa	1379	-58	96,0	21	101,5
Kunszentmiklós	2196	-247	89,9	-149	93,6
Tiszaújváros	837	-133	86,3	-113	88,1
Jánoshalma	1626	-57	96,6	198	113,9
Bács-Kiskun megye	33855	-2781	92,4	659	102,0

Pályakezdő álláskeresők száma (fő)					
Kecskemét	673	-97	87,4	210	145,4
Baja	474	-70	87,1	110	130,2
Kalocsa	331	-42	88,7	16	105,1
Kiskőrös	334	-25	93,0	90	136,9
Kiskunfélegyháza	181	-5	97,3	68	160,2
Kiskunhalas	275	-26	91,4	86	145,5
Bácsalmás	155	-7	95,7	-2	98,7
Kiskunmajsa	104	-7	93,7	13	114,3
Kunszentmiklós	173	-39	81,6	14	108,8
Tiszaújváros	69	3	104,5	25	156,8
Jánoshalma	177	-11	94,1	3	101,7
Bács-Kiskun megye	2946	-326	90,0	633	127,4

Összetétel adatok — 2010. május

Megnevezés	Nemenként		Iskolai végzettségként					
	Férfi	Nő	8. ált.-nál kevesebb	Általános iskola	Szakt munk. Szakisk.	Szakközépi. Technikum	Gimnázium	Főiskola Egyetem
	Álláskeresők száma (fő)							
Kecskemét	4667	4383	283	2944	2858	1574	817	574
Baja	2644	2317	98	1382	2016	855	334	276
Kalocsa	1771	1852	123	1182	1451	535	199	133
Kiskőrös	1612	1588	163	1186	1133	389	242	87
Kiskunfélegyháza	1137	1168	61	822	787	374	175	86
Kiskunhalas	1483	1761	336	949	1158	483	234	84
Bácsalmás	736	698	55	590	513	96	130	50
Kiskunmajsa	760	619	128	503	445	152	107	44
Kunszentmiklós	1073	1123	109	962	714	225	143	43
Tiszkácske	420	417	15	219	364	94	110	35
Jánoshalma	834	792	133	692	537	134	105	25
Bács-Kiskun megye	17137	16718	1504	11431	11976	4911	2596	1437

> 12 hónapja folyamatosan nyilvántartott álláskeresők (fő)

Kecskemét	1184	1332	130	914	868	346	171	87
Baja	799	933	46	519	728	251	119	69
Kalocsa	476	615	38	361	451	133	64	44
Kiskőrös	544	669	72	523	393	124	82	19
Kiskunfélegyháza	218	323	19	238	166	67	40	11
Kiskunhalas	406	660	172	351	333	119	78	13
Bácsalmás	251	288	19	258	182	33	39	8
Kiskunmajsa	192	258	50	180	137	44	29	10
Kunszentmiklós	280	382	46	320	198	48	35	15
Tiszkácske	82	124	4	57	95	17	27	6
Jánoshalma	351	362	85	330	214	40	37	7
Bács-Kiskun megye	4783	5946	681	4051	3765	1222	721	289

Pályakezdő álláskeresők száma (fő)

Kecskemét	318	355	30	180	118	209	72	64
Baja	219	255	6	119	116	130	50	53
Kalocsa	158	173	11	90	76	106	15	33
Kiskőrös	179	155	7	93	77	82	47	28
Kiskunfélegyháza	86	95	5	53	34	53	22	14
Kiskunhalas	124	151	27	64	65	75	25	19
Bácsalmás	71	84	6	55	45	16	20	13
Kiskunmajsa	49	55	7	36	19	13	22	7
Kunszentmiklós	82	91	9	58	41	40	19	6
Tiszkácske	31	38	0	11	20	16	19	3
Jánoshalma	92	85	15	72	33	30	19	8
Bács-Kiskun megye	1409	1537	123	831	644	770	330	248

Összetétel adatok – 2010. május

Megnevezés	Korcsopontonként					
	<=20	>20 & <=25	>25 & <=35	>35 & <=45	> 45& <=55	> 55
	éves					
	Álláskeresők száma (fő)					
Kecskemét	341	1230	2526	2104	2203	646
Baja	152	685	1281	1210	1272	361
Kalocsa	141	472	917	913	897	283
Kiskőrös	131	457	805	795	742	270
Kiskunfélegyháza	79	294	556	572	599	205
Kiskunhalas	128	427	954	925	693	117
Bácsalmás	66	192	322	381	369	104
Kiskunmajsa	56	177	347	358	341	100
Kunszentmiklós	97	289	513	562	579	156
Tizsakécske	27	115	194	201	216	84
Jánoshalma	69	225	441	450	370	71
Bács-Kiskun megye	1287	4563	8856	8471	8281	2397

> 12 hónapja folyamatosan nyilvántartott álláskeresők (fő)

Kecskemét	25	181	605	629	821	255
Baja	14	160	366	449	547	196
Kalocsa	15	80	210	298	336	152
Kiskőrös	17	118	256	322	348	152
Kiskunfélegyháza	7	37	102	132	171	92
Kiskunhalas	22	101	299	314	288	42
Bácsalmás	9	50	109	143	169	59
Kiskunmajsa	8	35	99	134	137	37
Kunszentmiklós	16	56	134	161	212	83
Tizsakécske	1	9	46	55	65	30
Jánoshalma	23	82	174	210	190	34
Bács-Kiskun megye	157	909	2400	2847	3284	1132

Pályakezdő álláskeresők száma (fő)

Kecskemét	270	385	18
Baja	137	321	16
Kalocsa	121	198	12
Kiskőrös	110	215	9
Kiskunfélegyháza	63	115	3
Kiskunhalas	105	164	6
Bácsalmás	58	92	5
Kiskunmajsa	41	61	2
Kunszentmiklós	79	92	2
Tizsakécske	24	43	2
Jánoshalma	59	112	6
Bács-Kiskun megye	1067	1798	81

A bejelentett betöltetlen álláshelyek havi mérlege — 2010. május

Megnevezés	Előző havi záró állomány	A hónap folyamán bejelentett álláshelyek száma	Havi érvényes bejelentések	A hónap folyamán megszűnt álláshelyek	Tárgyhavi záró állomány
Kecskemét	307	790	1097	733	364
Baja	170	217	387	286	101
Kalocsa	113	377	490	413	77
Kiskőrös	90	179	269	146	123
Kiskunfélegyháza	238	250	488	353	135
Kiskunhalas	33	73	106	62	44
Bácsalmás	70	80	150	84	66
Kiskunmajsa	22	110	132	117	15
Kunszentmiklós	21	45	66	49	17
Tiszkécske	38	67	105	89	16
Jánoshalma	30	59	89	58	31
Bács-Kiskun megye összesen	1132	2247	3379	2390	989
A. - mezőgazdaság, vadgazdálkodás, e.	37	85	122	81	41
B. - halgazdálkodás	0	0	0	0	0
C. - bányászat	0	2	2	2	0
D. - feldolgozóipar	404	545	949	631	318
E. - villamosenergia-, gáz-, gőz-, vízell.	4	2	6	6	0
F. - építőipar	101	214	315	222	93
G. - kereskedelem, javítás	155	305	460	290	170
H. - szálláshely-szolgáltatás, vendégl.	42	94	136	89	47
I. - szállítás, raktározás, posta, távközl.	12	31	43	35	8
J. - pénzügyi közvetítés	52	77	129	63	66
K. - ingatlanügyletek, gazdasági szolg.	114	159	273	199	74
L. - közigazgatás, védelem; kötelező t.	135	494	629	493	136
M. - oktatás	53	141	194	173	21
N. - egészségügyi, szociális ellátás	3	25	28	24	4
O. - egyéb közösségi, személyi szolg.	20	73	93	82	11
P. - háztartások tevékenysége	0	0	0	0	0
Q. - területen kívüli szervezet	0	0	0	0	0
Bács-Kiskun megye összesen	1132	2247	3379	2390	989
támogatott	245	905	1150	923	227
nem támogatott	887	1342	2229	1467	762
Bács-Kiskun megye összesen	1132	2247	3379	2390	989