



Dél-alföldi Regionális Munkaügyi Központ

**MUNKAERŐPIACI HELYZETKÉP
KECSKEMÉT MUNKAERŐPIACI KÖRZETBEN
2010. május**



Kecskemét, 2010. június

Készült

A DÉL-ALFÖLDI REGIONÁLIS MUNKAÜGYI KÖZPONT
ELEMZÉSI, TERVEZÉSI, KONTROLLING ÉS MINŐSÉGBIZTOSÍTÁSI
OSZTÁLYÁN

Főigazgató:
DR. NAGY ÁGNES

Osztályvezető:
Medovarszky Pál

DÉL-ALFÖLDI REGIONÁLIS KIRENDELTSÉG ÉS SZOLGÁLTATÓ KÖZPONT
igazgató
Bálint István

Kecskeméti Ügyfélszolgálati Osztályvezető:
Dr. Tyavoda Andrea

Elemző: Vailand Erika

KECSKEMÉT KÖRZET MUNKAERŐ-PIACI HELYZETE

Bács-Kiskun megye *legnagyobb munkaerőpiaci kistérsége a Kecskeméti*, 15 település tartozik hozzá, ebből 4 város, a többi község.

Kecskemét és munkaerőpiaci szempontból hozzá tartozó települések lakónépessége 2009. január 1-jén 159,0 ezer fő volt, 0,6 százalékkal haladta meg az egy évvel korábbit. Míg Bács-Kiskun megye lélekszáma egy év alatt fél százalékkal apadt, számuk 531 ezer fő.

1. Foglalkoztatottság alakulása

Munkaerőpiaci szempontból Kecskemét és környéke a megyeinél részben kedvezőbb képet mutat: 2010. első negyedévben a 15-74 éves népesség körében (**ILO szabvány szerint**¹) *Kecskemét és vonzáskörzetében* 61921 fő volt jelen a munkaerőpiacon, 55611 fő foglalkoztatottként, 6310 fő munkanélküliként. A gazdaságilag aktívak száma (foglalkoztatottak és munkanélküliek együtt) Kecskemét körzetben százhetvenegy fővel apadt az egy évvel korábbihoz képest, ebből a foglalkoztatottak köre 780 fővel esett vissza, a munkát keresőké 610 fővel nőtt. Az aktivitási arány Kecskemét munkaerőpiaci térségben 51,78%-os volt, szemben a 2009. első negyedévi 51,5%-kal, a foglalkoztatási ráta 0,3 százalékpontos csökkenése és a munkanélküliségi ráta 1,0%-pontos emelkedése mellett.

*Bács-Kiskun megyében– a KSH munkaerő felmérése alapján*²- egy év alatt szintén csökkent a foglalkoztatás (közel másfél százalékkal), s egytizedet meghaladóan nőtt a munkanélküliek száma. A *Dél-alföldi régióban* kis mértékben növekedett a foglalkoztatás (0,5%-kal), és nagyobb mértékben (11,5%-kal) emelkedett a munkanélküliek száma. Bács-Kiskun megyében az aktivitási arány 0,4 százalékponttal, a déli régióban 1,2%-ponttal emelkedett. Melyet a megyei foglalkoztatási arány 0,2 százalékpontos apadása és a munkanélküliségi ráta 1,2%-os emelkedése, és a régiós 0,6 százalékpontos foglalkoztatási mutató növekedés, valamint 1,0%-pontos munkanélküliségi index emelkedése kísért.

¹ Forrás: Foglalkoztatási Szociális Hivatal adatai KMSR rendszer: korrigált szintetikus regressziós becslés

² Forrás: KSH, Munkaerő-felmérés.

2. Kecskemét munkaerőpiaci körzet főbb munkanélküliségi jellemzői

Kecskeméten és környékén **2010. májusban** a nyilvántartott álláskeresők száma az előző hónaphoz képest tovább mérséklődött, az előző év azonos hónapjához viszonyítva **emelkedett**, habár üteme lassult. A zárónapon **9050 fő álláskereső szerepelt a munkaügyi szervezet kecskeméti nyilvántartásában**, egy hónappal ezelőttinél 713 fővel (7,3%-kal), az egy évvel korábbinál **268 fővel** (2,9%-kal) kevesebb (a megyében 7,6%-os havi csökkenés és 2,0%-os éves emelkedés jellemző).

A **pályakezdők** esetében Kecskemét munkaerőpiaci körzetben az előző hónaphoz, az összesre jellemzőre hasonló folyamatok tapasztalhatók, azonban éves viszonylatban mind a kecskeméti körzetben, mind megyei szinten jelentős a növekedés (45,4%, ill. 27,4%). Április óta 12,6%-kal kisebbedett, tavaly áprilishoz viszonyítva 45,4%-kal nőtt a pályakezdő álláskeresők száma. Bács-Kiskun megye egészében előző hónap óta 10 százalékkal kevesebb a pályakezdő fiatal munkanélküli, a múlt év azonos hónapjához képest pedig számuk 27,4%-kal emelkedett.

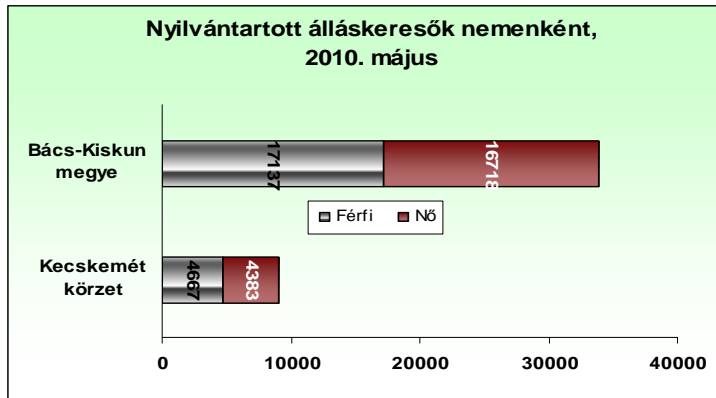
2010. május végén 673 fő pályakezdő szerepelt a kecskeméti nyilvántartásban, a kecskeméti álláskeresők 7,4 százaléka, arányuk az áprilisinél 0,5%-pontos alacsonyabb, előző év azonos hónapjához képest 2,4 százalékponttal magasabb.

A kecskeméti kirendeltség május hónapban a kisebb belépési forgalmat bonyolított le. Ez év ötödik hónapja folyamán **a nyilvántartott álláskeresők állományába 868 fő lépett be** (ebből 91,6%-a ismételt belépő), és **1581 fő került ki** abból. A belépők száma 40%-kal csökkent, a kilépőké 50%-ot meghaladóan nőtt a tavalyi év azonos hónapjához képest. A megyében a belépések száma szintén kevesebb lett (36,5%-kal), a kilépéseké egyötöddel bővült 2009. májushoz képest. Májusban a kecskeméti kirendeltségen 20,8%-kal több pályakezdő lépett be a rendszerbe (számuk 87 fő), mint 2009. májusban, a megyében 3%-kal kevesebben. A nyilvántartást a kecskeméti körzetben az előző év májusánál 84%-kal több pályakezdő hagyta el (184 fő), a megyében - ennél kisebb mértékű – másfélszer annyi a kilépő pályakezdők száma.

Ez év május hónapban **a nyilvántartott álláskeresők aránya (a gazdaságilag aktív népesség százalékában) 13,1% volt a körzetben** (a megyében 15,0%). Ez a múlt havi aránynál egy százalékponttal, az egy évvel korábbinál 0,1 százalékponttal alacsonyabb. (A megyei arány egy hónap alatt 1,3%-pontosan kisebb, egy év alatt 0,5 százalékponttal lett magasabb.)

Az álláskeresők regisztrációjának időtartamát tekintve 2010. májusban a körzetben **nyilvántartottak több, mint egynegyede (27,8%-a): 2516 fő**, már több mint **egy év óta**

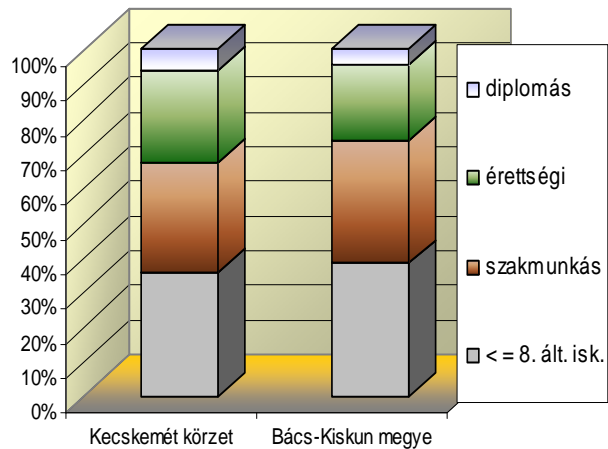
nem talált megfelelő munkalehetőséget (a megyei tartóság aránya 31,7%). Egy évvel korábban ezek az arányok Kecskemét körzetben 24,5% ill. a megyében 26,5% voltak.



A nyilvántartott álláskeresők körében 2010. májusában is – előző hónaphoz hasonlóan - **férfi többlet jellemző**, arányuk (51,6%) ugyan 0,4 százalékponttal alacsonyabb a múlt havinál, és az egy évvel korábbinál is.

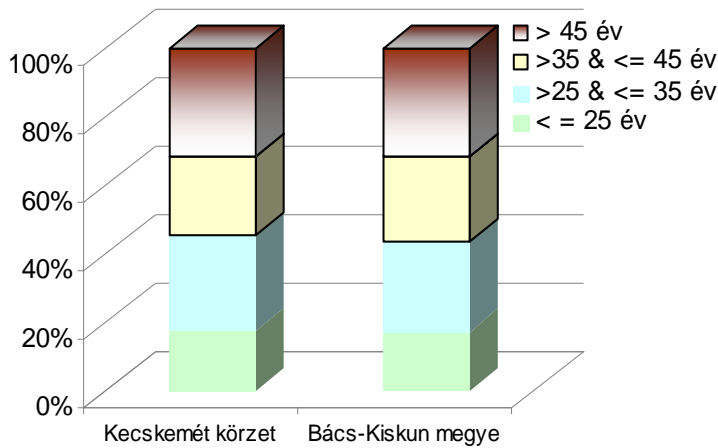
Iskolai végzettség tekintetében a májusi adatok alapján is Kecskemét körzetben az alacsony iskolázottságúak és a szakmunkások aránya a megyei átlagnál kissé alacsonyabb. A legfeljebb általános iskolával rendelkezők aránya a kecskeméti körzetben 2009. májushoz képest a megyeinél nagyobb mértékben csökkent (a kecskeméti kirendeltségen 4,2%-ponttal, a megyében 2,9 százalékponttal). Kecskemét és környéke álláskeresőinek iskolázottsági szintje összességében is magasabb, mint a megyében általában: közöttük a középiskolai végzettségűek és a diplomások részesedése nagyobb a megyeinél. 2009. májushoz viszonyítva az érettségizettek aránya (2,9%-ponttal), a diplomásoké (1,3 százalékponttal) emelkedett. A nyilvántartott álláskeresők 35,7%-a **nyolc osztályt, vagy kevesebbet járt iskolába** a 2010. májusi kecskeméti záró állomány szerint! Közel egyharmada szakmunkás, több, mint egynegyede valamely középiskolában tette le az érettségit, a diplomások hat százalékot meghaladó aránya a kecskeméti térségben 2,1 százalékponttal magasabb, mint a megyében általában.

A nyilvántartott álláskeresők megoszlása iskolai végzettség szerint, 2010. május



Az összevont **korcsoportok** alapján a kecskeméti körzetben a megyére átlagosan jellemzően

A nyilvántartott álláskeresők megoszlása életkor szerint, 2010. május



a 35 évnél fiatalabbak vannak nagyobb arányban, ezen belül 25 év alattiak hányada közelít az álláskeresők egyötödéhez és a 25-35 év közöttieké a háromtizedéhez. A kecskeméti kirendeltség állományában az álláskeresők többsége ugyanakkor (háromtizedet meghaladta) elmúlt 45 éves. A 35-45 év közöttiek részaránya egynegyed alatti.

Kecskemét munkaerőpiaci körzetben az álláskeresők alig több, mint egynegyede (25,4%-a) **álláskeresési járadékos**, egynegyede (25,0%-a) **rendelkezésre állási támogatáson ill. szociális segélyen él**, álláskeresési segélyt kevesebb, mint egytizedüknek folyósítottak, **39,1%-uk** azonban **nem részesült ellátásban** 2010. májusban. Megyei átlagban nagyobb az ellátatlanok aránya (44,1%), álláskeresési járadékra kisebb (egyötödöt meghaladó) és szociális segélyre ill. rendelkezésre állási támogatásban kissé nagyobb hányaduk (egynegyed feletti) jogosult.

2010. öt hónapja folyamán a munkáltatók **2910 darab új munkaerőigényt jeleztek a kecskeméti kirendeltségen**, ami több mint másfélszerese az előző év azonos időszakának. (A megyében 2,1 százalékos növekedés tapasztalható.) Ebből a májusi bejelentések száma 790 db, kétszeresével több, mint az egy évvel korábbi azonos hónapban. **Az összes munkalehetőségből 364 db állás maradt a hónap végén betöltetlen.** Ezzel 100 regisztrált munkanélkültre és nyilvántartott álláskeresőre 4,0 álláshely jutott, míg tavaly május végén 2,5 volt e mutató értéke (a megyei értékek: 2,9; 2,7). A tárgy hónapban bejelentett üres állások négyötöde nem támogatott és 74%-a fizikai munkára vonatkozik. Az májusi bejelentett munkaerőigények több mint egynegyede a feldolgozóiparban, 14%-a az építőiparban és 13%-a a kereskedelem, javítás ágban kínált munkahelyet.

3. A nyilvántartott álláskeresők foglalkozásonkénti és az üres álláshelyek „TOP” listája

A munkaerőpiac kínálati oldalán lévő álláskeresők többsége (14,2%-a: 1288 fő) semmiféle szakismerettel nem rendelkező, egyszerű segédmunkásként szerepel a kecskeméti nyilvántartásban. A megyében lényegesen magasabb a segédmunkások aránya (22,2%).

A kecskeméti körzet álláskeresőinek további 7,6 százaléka eladóként, 5,3%-a egyéb ór, vagy hasonló jellegű egyszerű foglalkozásúként; öt százalék alatti adminisztrátorként, 3,1%-a tehergépkocsi vezetőként, két és fél százaléka lakás, intézménytakarítóként, egyaránt 2,1%-a egyéb irodai dolgozóként és felszolgálóként, két százaléka egyszerű szolgáltatás jellegű munkakörben, valamint 1,8%-a festő, mázolóként kíván elhelyezkedni. (A további keresett foglalkozások aránya két százalék alatti.) A kínálati lista elején lévő foglalkozások és arányaik az elmúlt hónapokban alig változtak.

A keresleti oldal bejelentett munkaerőigényei közül a kecskeméti kirendeltségen 2010. május végén a 83 fajta foglalkozás legtöbbször egynegyede (93 db) segédmunkára, egyaránt 4,1 százaléka (15-15 db) egyéb műszaki foglalkozások, húsfeldolgozó és kőműves állásokra vonatkozott. A további állásajánlatok közel négy százaléka (14-14 db) festő, mázoló, gyártósori összeszerelő és kézi anyagmozgató, csomagoló munkakört takart. 12 db (3,3%) sütő-, térsztaipari munkás, 11 db (három százalék) eladó munkakörre vonatkozott.

A pályakezdő álláskeresők többsége szintén képzettség nélküli, 17,8%-uk segédmunkás besorolású. A többiek többnyire irodai adminisztrátori vagy egyéb irodai munkakörben szeretnének elhelyezkedni, együttes arányuk 16%, az előbbieket a pályakezdő álláskeresők közel 10,7%-a, az utóbbiak aránya 5,6 százalék. A pályakezdők további keresett foglalkozásai eladók (7,1%-a), egyéb örök és hasonló jellegű egyszerű foglalkozásúak (közel négy és fél százaléka), egyszerű szolgáltatás jellegű foglalkozásúak (3,6%-a), felszolgálók (2,7%-a), festő és mázoló (1,9%-a), valamint 1,8%-a közigazdász.

Részletes adatok a mellékletben találhatóak.

T Á B L Á Z A T O K

Nyilvántartott álláskereső táblái

A nyilvántartott álláskereső főbb adatai, 2010. május

Megnevezés		Kecskemét körzet		Bács-Kiskun megye		Kecskemét körzet		Bács-Kiskun megye	
		2010.	2009.	2010.	2009.	2010.	2009.	2010.	2009.
		május		május		május		május	
		létszám, fő				megoszlása %, változás indexe			
nyilvántartott álláskereső		9050	9318	33855	33196	97,1		102,0	
nemenként	férfi	4667	4843	17137	16944	51,6	52,0	50,6	51,0
	nő	4383	4475	16718	16252	48,4	48,0	49,4	49,0
végzettségenként	<= 8. ált. isk.	3227	3721	12935	13629	35,7	39,9	38,2	41,1
	szakmunkás	2858	2943	11976	11752	31,6	31,6	35,4	35,4
	érettségi	2391	2189	7507	6680	26,4	23,5	22,2	20,1
	diplomás	574	465	1437	1131	6,3	5,0	4,2	3,4
életkor szerint	<= 25 év	1571	1603	5850	5804	17,4	17,2	17,3	17,5
	>25 & <=35 év	2526	2701	8856	9052	27,9	29,0	26,2	27,3
	>35 & <=45 év	2104	2155	8471	8180	23,2	23,1	25,0	24,6
	> 45 év	2849	2859	10678	10160	31,5	30,7	31,5	30,6
pályakezdők száma		673	463	2946	2313	145,4		127,4	
pályakezdők aránya, %		7,4	5,0	8,7	7,0	2,4		1,7	
ellátási formánként	nem ellátott	3543	2727	14936	13160	39,1	29,3	44,1	39,6
	álláskeresői, munkanélküli, vállalkozói járadék	2299	3202	7236	9457	25,4	34,4	21,4	28,5
	rendszer. szoc. segély + RÁT	2264	2616	8792	8079	25,0	28,1	26,0	24,3
	Álláskeresői segély III. (NYES)	127	96	396	344	1,4	1,0	1,2	1,0
	álláskeresői segély (I-II), állásker. öszt. t.	817	677	2495	2156	9,0	7,3	7,4	6,5
tartósan regisztrált		2516	2287	10729	8789	110,0		122,1	
tartósan regisztráltak aránya (%)		27,8	24,5	31,7	26,5	3,3		5,2	
álláskereső aránya (%)		13,1	13,2	15,0	14,5	-0,1		0,5	
érvényes álláshelyek száma		364	236	989	896	154,2		110,4	
100 munkanélkülire jutó álláshely		4,0	2,5	2,9	2,7	1,5		0,2	
						megoszlás, %			
részletesebb életkor szerint	<= 17 éves	0	4	12	25	0,0	0,0	0,0	0,1
	> 17 & <= 20 éves	341	328	1275	1278	3,8	3,5	3,8	3,8
	> 20 & <= 25 éves	1230	1271	4563	4501	13,6	13,6	13,5	13,6
	> 25 & <= 35 éves	2526	2701	8856	9052	27,9	29,0	26,2	27,3
	> 35 & <= 45 éves	2104	2155	8471	8180	23,2	23,1	25,0	24,6
> 45 éves		2849	2859	10678	10160	31,5	30,7	31,5	30,6

Adatforrás: FSZH Adattárház

A nyilvántartott pályakezdő álláskeresők főbb adatai, 2010. május

Megnevezés		Kecskemét körzet		Bács-Kiskun megye		Kecskemét körzet		Bács-Kiskun megye	
		2010.	2009.	2010.	2009.	2010.	2009.	2010.	2009.
		május		május		május		május	
		létszám, fő				megoszlása %, változás indexe			
nyilvántartott pályakezdő álláskereső		673	463	2946	2313	145,4		127,4	
nemenként	férfi	318	215	1409	1109	47,3	46,4	47,8	47,9
	nő	355	248	1537	1204	52,7	53,6	52,2	52,1
végzettségenként	<= 8. ált. isk.	210	203	954	929	31,2	43,8	32,4	40,2
	szakmunkás	118	62	644	472	17,5	13,4	21,9	20,4
	érettségi	281	168	1100	803	41,8	36,3	37,3	34,7
	diplomás	64	30	248	109	9,5	6,5	8,4	4,7
ellátási formánként	nem ellátott	572	390	2398	1915	85,0	84,2	81,4	82,8
	RÁT + szoc. segély	101	73	548	398	15,0	15,8	18,6	17,2
életkor szerint	<= 25 év	655	454	2865	2263	97,3	98,1	97,3	97,8
	>25 & <= 35 év	18	9	81	50	2,7	1,9	2,7	2,2
ezen belül									
részletesebb életkor szerint	<= 17 éves	0	4	12	25	0,0	0,9	0,4	1,1
	> 17 & <= 20 éves	270	212	1055	901	40,1	45,8	35,8	39,0
	> 20 & <= 25 éves	385	238	1798	1337	57,2	51,4	61,0	57,8
	> 25 éves	18	9	81	50	2,7	1,9	2,7	2,2

Adatforrás: FSZH Adattárház

A nyilvántartott álláskeresők keresett foglalkozás szerint és a bejelentett üres álláshelyek száma, megoszlása, Kecskemét körzetben, 2010. május
35 leggyakoribb foglalkozás

Soren	Összes álláskereső			Bejelentett üres állások			Pályakezdő álláskeresők		
	Foglalkozások	Regisztrált, fő	megoszlás, %	Állások	(db)	megoszlás, %	Foglalkozások	Regisztrált, fő	megoszlás, %
1	9190 egyéb segéd munkások (pl. alkalmi munkás)	1288	14,2	9190 - egyéb segéd munkások (pl. alkalmi munkás)	93	25,5	9190 egyéb segéd munkások (pl. alkalmi munkás)	120	17,8
2	5112 eladó	686	7,6	2190 - egyéb műszaki foglalkozások	15	4,1	4193 irodai adminisztrátor, írások	72	10,7
3	9129 egyéb örök és hasonló jellegű egyszerű foglalkozások	476	5,3	7211 - húsfeldolgozó (hentes, mészáros), hal- és baromfi-feldolgozó	15	4,1	5112 eladó	48	7,1
4	4193 irodai adminisztrátor, írások	431	4,8	7611 - kőműves	15	4,1	4199 egyéb irodai jellegű foglalkozások	38	5,6
5	8356 tehergépkocsi-vezető	284	3,1	7635 - festő és mázoló	14	3,8	9129 egyéb örök és hasonló jellegű egyszerű foglalkozások	29	4,3
6	9111 lakás-, intézménytakarító	231	2,6	8193 - gyártósori összeszerelő	14	3,8	9150 egyszerű szolgáltatási jellegű foglalkozások	24	3,6
7	5123 felszolgáló, vendéglátó-ipari eladó (pl. pincér, bárpincér)	189	2,1	9131 - kézi anyagmozgató, csomagoló	14	3,8	5123 felszolgáló, vendéglátó-ipari eladó (pl. pincér, bárpincér)	18	2,7
8	4199 egyéb irodai jellegű foglalkozások	186	2,1	7216 - sütő-, tésztaipari munkás, pék	12	3,3	7635 festő és mázoló	13	1,9
9	9150 egyszerű szolgáltatási jellegű foglalkozások	177	2,0	5112 - eladó	11	3,0	2511 közgazdász	12	1,8
10	7635 festő és mázoló	164	1,8	5124 - szakács	9	2,5	3139 egyéb számítástechnikai foglalkozások	10	1,5
11	7421 lakatos	144	1,6	9111 - lakás-, intézménytakarító	8	2,2	3605 pénzügyi ügyintéző	10	1,5
12	5366 vagyonőr	133	1,5	2129 - egyéb mérnökök	7	1,9	3602 igazgatási ügyintéző	9	1,3
13	7321 szabó, varrónő, modellkészítő	133	1,5	5123 - felszolgáló, vendéglátó-ipari eladó (pl. pincér, bárpincér)	7	1,9	7530 raktárkezelő	9	1,3
14	7611 kőműves	114	1,3	7341 - bútorasztalos	6	1,6	3621 kereskedelmi ügyintéző	8	1,2
15	9114 konyhai kisegítő	106	1,2	8125 - felfeldolgozó gépkezelő és gyártósor mellett dolgozó	6	1,6	2431 általános iskolai tanár, tanító	7	1,0
16	7530 raktárkezelő	84	0,9	3621 - kereskedelmi ügyintéző	5	1,4	2521 piackutató, reklám- és marketingtevékenységet végző	7	1,0
17	8343 targoncavezető	80	0,9	7219 - egyéb élelmiszergyártók, -feldolgozók és -tartósítók	5	1,4	7341 bútorasztalos	7	1,0
18	8193 gyártósori összeszerelő	79	0,9	3623 - anyaggyártó, anyagbeszerző	4	1,1	7425 hegesztő, lángvágó	7	1,0
19	8199 egyéb feldolgozóipari gépek kezelői, gyártósori összeszerelő	75	0,8	7612 - ács-állványozó	4	1,1	2121 gyengeáramú villamosmérnök	6	0,9
20	3621 kereskedelmi ügyintéző	72	0,8	9119 - egyéb takarítók és hasonló jellegű egyszerű foglalkozások	4	1,1	3123 építészmérnök	6	0,9
21	9119 egyéb takarítók és hasonló jellegű egyszerű foglalkozások	70	0,8	2421 - középiskolai tanár, oktató	3	0,8	5124 szakács	6	0,9
22	7621 vezeték- és csőhálózat-szerelő	69	0,8	3141 - programozó	3	0,8	7216 sütő-, tésztaipari munkás, pék	6	0,9
23	7431 gépjármű- és motorszerelő, -javító	68	0,8	3199 - egyéb műszaki ügyintézők	3	0,8	7634 burkoló	6	0,9
24	5124 szakács	66	0,7	4193 - irodai adminisztrátor, írások	3	0,8	2117 gépészmérnök	5	0,7
25	7211 húsfeldolgozó (hentes, mészáros), hal- és baromfi-feldolgozó	64	0,7	7425 - hegesztő, lángvágó	3	0,8	2123 építészmérnök	5	0,7
26	7341 bútorasztalos	64	0,7	8136 - műanyag-feldolgozó	3	0,8	2125 mezőgazdasági mérnök	5	0,7
27	7429 egyéb fémmegmunkálók, -felületkezelők	64	0,7	9210 - egyszerű mezőgazdasági foglalkozások (pl. napszámos, mezőőr)	3	0,8	5111 kereskedő	5	0,7
28	7423 forgácsoló	63	0,7	1324 - kereskedelmi tevékenységet folytató részegység vezetője	2	0,5	7321 szabó, varrónő, modellkészítő	5	0,7
29	7624 villanszerelő	61	0,7	2240 - állatorvos	2	0,5	9111 lakás-, intézménytakarító	5	0,7
30	9131 kézi anyagmozgató, csomagoló	61	0,7	3603 - humánerő-gazdálkodási ügyintéző	2	0,5	3729 egyéb művészeti foglalkozások	4	0,6
31	5111 kereskedő	60	0,7	3605 - pénzügyi ügyintéző	2	0,5	4220 számítástechnikai adminisztratív jellegű	4	0,6
32	7425 hegesztő, lángvágó	60	0,7	3634 - biztosítási ügyintéző	2	0,5	5311 fodrász, borbély	4	0,6
33	2431 általános iskolai tanár, tanító	58	0,6	4111 - könyvelő (analitikus)	2	0,5	6118 park- és kertépítő, -gondozó	4	0,6
34	7439 egyéb gépek, berendezések szerelői, javítói	58	0,6	5119 - egyéb kereskedelmi foglalkozások	2	0,5	9131 kézi anyagmozgató, csomagoló	4	0,6
35	7216 sütő-, tésztaipari munkás, pék	52	0,6	5314 - masszőr	2	0,5	2139 egyéb, magasabb képzettséget igénylő számítástechnikai foglalkozások	3	0,4

A nyilvántartott álláskereső keresett foglalkozás szerint és a bejelentett üres álláshelyek száma, megoszlása, Bács-Kiskun megyében, 2010. május
35 leggyakoribb foglalkozás

Sorszám	Összes álláskereső			Bejelentett üres állások			Pályakezdő álláskereső		
	Foglalkozások	Regisztrált, fő	megoszlás, %	Állások	(db)	megoszlás, %	Foglalkozások	Regisztrált, fő	megoszlás, %
1	9190 egyéb segéd munkások (pl. alkalmi munkás)	7519	22,2	9190 - egyéb segéd munkások (pl. alkalmi munkás)	185	18,7	9190 egyéb segéd munkások (pl. alkalmi munkás)	701	23,8
2	5112 eladó	2835	8,4	9131 - kézi anyagmozgató, csomagoló	126	12,7	4193 irodai adminisztrátor, írnok	325	11,0
3	4193 irodai adminisztrátor, írnok	1553	4,6	7611 - kőműves	51	5,2	5112 eladó	230	7,8
4	8356 tehergépkocsi-vezető	897	2,6	5112 - eladó	36	3,6	5123 felszolgáló, vendéglátó-ipari eladó (pl. pincér, bárpincér)	84	2,9
5	7321 szabó, varrónő, modellkészítő	890	2,6	3626 - ügynök (szolgáltatási, kereskedelmi)	33	3,3	7635 festő és mázoló	63	2,1
6	9129 egyéb örök és hasonló jellegű egyszerű foglalkozások	811	2,4	7635 - festő és mázoló	28	2,8	4199 egyéb irodai jellegű foglalkozások	59	2,0
7	5123 felszolgáló, vendéglátó-ipari eladó (pl. pincér, bárpincér)	724	2,1	5123 - felszolgáló, vendéglátó-ipari eladó (pl. pincér)	26	2,6	7341 bútorasztalos	46	1,6
8	7421 lakatos	664	2,0	8356 - tehergépkocsi-vezető	25	2,5	9129 egyéb örök és hasonló jellegű egyszerű foglalkozások	44	1,5
9	9111 lakás-, intézménytakarító	654	1,9	7211 - húsfeldolgozó (hentes, mészáros), hal- és baromfi-feldolgozó	24	2,4	3605 pénzügyi ügyintéző	40	1,4
10	7635 festő és mázoló	607	1,8	8193 - gyártósori összeszerelő	23	2,3	5111 kereskedő	40	1,4
11	7611 kőműves	532	1,6	2521 - piackutató, reklám- és marketingtevékenység végző	22	2,2	9150 egyszerű szolgáltatási jellegű foglalkozások	39	1,3
12	5366 vagyonőr	491	1,5	5124 - szakács	22	2,2	5311 fodrász, borbély	37	1,3
13	7211 húsfeldolgozó (hentes, mészáros), hal- és baromfi-feldolgozó	343	1,0	7216 - sütő-, tésztaipari munkás, pék	22	2,2	2511 közgazdász	36	1,2
14	9150 egyszerű szolgáltatási jellegű foglalkozások	341	1,0	7321 - szabó, varrónő, modellkészítő	22	2,2	7421 lakatos	35	1,2
15	7341 bútorasztalos	304	0,9	2190 - egyéb műszaki foglalkozások	16	1,6	7634 burkoló	34	1,2
16	9114 konyhai kisegítő	296	0,9	7439 - egyéb gépek, berendezések szerelői, javítói	16	1,6	3602 igazgatási ügyintéző	33	1,1
17	7425 hegesztő, lángvágó	288	0,9	4299 - egyéb ügyviteli (ügyfélforgalmi) jellegű foglalkozások	12	1,2	3621 kereskedelmi ügyintéző	32	1,1
18	4199 egyéb irodai jellegű foglalkozások	286	0,8	4193 - irodai adminisztrátor, írnok	11	1,1	5366 vagyonőr	32	1,1
19	7431 gépjármű- és motorszerelő, -javító	270	0,8	6116 - dísznövény- és virágtermesztő	11	1,1	7611 kőműves	32	1,1
20	9119 egyéb takarítók és hasonló jellegű egyszerű foglalkozások	267	0,8	7613 - vasbetonszerelő	10	1,0	2431 általános iskolai tanár, tanító	28	1,0
21	5124 szakács	263	0,8	9111 - lakás-, intézménytakarító	9	0,9	7216 sütő-, tésztaipari munkás, pék	27	0,9
22	9131 kézi anyagmozgató, csomagoló	233	0,7	9119 - egyéb takarítók és hasonló jellegű egyszerű foglalkozások	9	0,9	7425 hegesztő, lángvágó	27	0,9
23	7624 villanszerelő	231	0,7	6211 - erdész, segéderdész	8	0,8	2521 piackutató, reklám- és marketingtevékenységet végző	25	0,8
24	7530 raktárkezelő	228	0,7	2129 - egyéb mérnökök	7	0,7	3139 egyéb számítástechnikai foglalkozások	25	0,8
25	5111 kereskedő	225	0,7	5119 - egyéb kereskedelmi foglalkozások	7	0,7	5124 szakács	24	0,8
26	8343 targoncavezető	219	0,6	7421 - lakatos	7	0,7	5312 kozmetikus	21	0,7
27	8193 gyártósori összeszerelő	218	0,6	8125 - fafeldolgozó gépkezelő és gyártósor mellett	7	0,7	5122 cukrász	20	0,7
28	5311 fodrász, borbély	209	0,6	9114 - konyhai kisegítő	7	0,7	7321 szabó, varrónő, modellkészítő	19	0,6
29	7216 sütő-, tésztaipari munkás, pék	201	0,6	7341 - bútorasztalos	6	0,6	2125 mezőgazdasági mérnök	17	0,6
30	7439 egyéb gépek, berendezések szerelői, javítói	184	0,5	7612 - ács-állványozó	6	0,6	7211 húsfeldolgozó (hentes, mészáros), hal- és baromfi-feldolgozó	15	0,5
31	7621 vezeték- és csőhálózat-szerelő	184	0,5	1323 - építőipari tevékenységet folytató részegység	5	0,5	7530 raktárkezelő	15	0,5
32	3621 kereskedelmi ügyintéző	183	0,5	2431 - általános iskolai tanár, tanító	5	0,5	4220 számítástechnikai adminisztratív jellegű foglalkozások	14	0,5
33	7423 forgácsoló	179	0,5	2522 - üzletkötő	5	0,5	6116 dísznövény- és virágtermesztő	14	0,5
34	7342 épületasztalos	164	0,5	3621 - kereskedelmi ügyintéző	5	0,5	3221 gondozó	13	0,4
35	2431 általános iskolai tanár, tanító	158	0,5	5314 - masszőr	5	0,5	5313 manikűrös, pedikűrös	13	0,4

Gazdasági aktivitási adatok

Főbb gazdasági aktivitási adatok, 15-74 éves népesség körében

Megnevezés	Kecskemét munkaerőpiaci körzet *				Bács-Kiskun megye **				Dél-alföld **				Országosan **			
	2009.	2010.	változás		2009.	2010.	változás		2009.	2010.	változás		2009.	2010.	változás	
	I. negyedév		%, %-pont	fő	I. negyedév		%, %-pont	fő	I. negyedév		%, %-pont	fő	I. negyedév		%, %-pont	fő
Foglalkoztatottak, 1000 fő	56,387	55,611	-1,4	-0,78	187,57	184,99	-1,4	-2,6	467,5	469,9	0,5	2,4	3764,1	3719,3	-1,2	-44,8
Munkanélküliek, 1000 fő	5,705	6,310	10,6	0,61	22,421	24,9	11,1	2,5	54,6	60,9	11,5	6,3	402,8	497,8	23,6	95,0
Gazdaságilag aktívak, 1000 fő	62,092	61,921	-0,3	-0,17	209,99	209,9	0,0	-0,1	522,1	530,8	1,7	8,7	4166,9	4217,1	1,2	50,2
Gazdaságilag inaktívak, 1000 fő	58,443	57,653	-1,4	-0,79	195,708	192,57	-1,6	-3,1	494,1	477,8	-3,3	-16,3	3529,8	3470,4	-1,7	-59,4
Aktivitási arány, %	51,5	51,78	0,3		51,8	52,15	0,4		51,4	52,6	1,2		54,1	54,9	0,8	
Munkanélküliségi ráta, %	9,19	10,19	1,0		10,68	11,87	1,2		10,5	11,5	1,0		9,7	11,8	2,1	
foglalkoztatási arány %	46,8	46,51	-0,3		46,2	45,96	-0,2		46,0	46,6	0,6		48,9	48,4	-0,5	

^{a/} Forrás: Foglalkoztatási Szociális Hivatal adatai: korrigált szintetikus regressziós becslés.

**/ KSH Stadat táblák